

VIKTIGT: LÄS OCH FÖLJ INSTRUKTIONERNA OCH SÄKERHETSVARNINGARNA FÖR HUDALLERGITESTET INNAN DU ANVÄNDER DENNA PRODUKT.

## HUDALLERGITEST

DU MÅSTE UTFÖRA HUDALLERGITESTET 48 TIMMAR FÖRE VARJE ANVÄNDNING, ÄVEN OM DU TIDIGARE HAR ANVÄNT DENNA ELLER ANDRA HÄRFÄRGNINGSPRODUKTER UTAN NÅGRA BIVERKNINGAR. HUDALLERGITESTET ÄR DET BÄSTA SÄTTET ATT TA REDA PÅ OM DU ÄR ALLERGISK MOT ELLER HÅLLER PÅ ATT BLI KÄNSLIG FÖR HÄRFÄRGNINGSPRODUKTER. OBSERVERA: DETTA TEST GER INGEN GARANTI MOT FRAMTIDA REAKTIONER.

⚠ Allergiska reaktioner (klåda, irritation, sveda, rodnad, svullnad eller utslag) mot permanent hårfärgningsprodukt, inklusive denna produkt, kan förekomma och i sällsynta fall vara allvarliga. Om du någon gång har upplevt något av dessa symptom, när du använt denna produkt, ska du SLUTA använda denna produkt tills du rådfrågat läkare, eftersom symptomen tyder på att du kan ha utvecklat en allergi.

### HUR DU TESTAR:

#### 1. TVÄTTA TESTOMRÅDET

Tvätta huden på insidan av armbågen. Torka torrt.

#### 2. BLANDA OCH APPLICERA PRODUKTEN

Skruva av locket på applikatorflaskan (färgframkallaren). Bryt inte av spetsen än. Blanda med en plastsked små, lika stora portioner av färgframkallare och färgbas i en plastskål. Använd inte metallredskap. Applicera ett tunt lager (myntstort) på testområdet och låt torka.

#### 3. VÄTTA INTE OCH TÄCK INTE ÖVER TESTOMRÅDET PÅ 48 TIMMAR

Undersök med jämna mellanrum testområdet under de kommande 48 timmarna. Ser du ingen reaktion, kan du fortsätta med färgningen. Om du någon gång upplever några reaktioner såsom klåda, irritation, sveda, rodnad, svullnad eller utslag i eller runt testområdet – FÄRGA INTE HÅRET. OM EN REAKTION INTRÄFFAR UNDER ELLER EFTER HÄRFÄRGNINGEN, bör du skölja håret och genast schamponera det. Avbryt användningen.

Om du får svårt att andas, känner dig trång i bröstet och/eller får nässelutslag eller svullnad någonstans på kroppen, ska du omedelbart söka läkare.

## SÄKERHETSVARNINGAR

Om du någonsin upplevt någon allergisk reaktion efter att ha använt en hårfärgningsprodukt, ska du inte använda denna eller någon annan hårfärgningsprodukt.

⚠ HÄRFÄRGNINGSMEDEL KAN FRAMKALLA ALLVARLIGA ALLERGISKA REAKTIONER. LÄS OCH FÖLJ INSTRUKTIONERNA. PRODUKTEN ÄR INTE AVSEDD FÖR ANVÄNDNING PÅ PERSONER UNDER 16 ÅR. TEMPORÄRA TATUERINGAR MED SVART HENNA KAN ÖKA RISKEN FÖR ALLERGIER. DU MÅSTE UTFÖRA ETT HUDALLERGITEST 48 TIMMAR INNAN DU ANVÄNDER PRODUKTEN.

### FÄRGA INTE HÅRET OM:

- Du har utslag i ansiktet eller känslig, irriterad eller skadad hårbotten.
- Du har reagerat på hårfärgningsmedel tidigare.
- Du har reagerat på en temporär tatuering med svart henna tidigare.

UNDVIK KONTAKT MED ÖGONEN. SKÖLJ ÖGONEN GENAST OM PRODUKTEN KOMMER I KONTAKT MED DEM. ANVÄND INTE FÖR ATT FÄRGA ÖGONFRANSAR ELLER ÖGONBRYN. ANVÄND DE MEDFÖLJANDE HANDSKARNA. LÄS OCH FÖLJ INSTRUKTIONERNA.

I sällsynta fall har hårfärgning kopplats till depigmentering av huden (vita fläckar, förlorad hudfärg eller ett tillstånd kallat vitiligo), vilket kan vara tillfälligt eller permanent. OM DU MÄRKER DEPIGMENTERING AV HUDEN, AVBRYT OMEDELBART ANVÄNDNINGEN. Använd inte hårfärgningsprodukter alls, om du har problem med huddepigmentering eller om du har depigmenteringsproblem i släkten.

KOM IHÅG ATT UTFÖRA HUDALLERGITESTET 48 TIMMAR FÖRE VARJE ANVÄNDNING, ÄVEN OM DU TIDIGARE HAR ANVÄNT DENNA ELLER ANDRA HÄRFÄRGNINGSPRODUKTER. AV DENNA ANLEDNING, KÖP PRODUKTEN TVÅ DAGAR INNAN DU PLANERAR ATT ANVÄNDA DEN.

FÖRSIKTIGHET: DENNA PRODUKT INNEHÅLLER INGREDIENSER SOM KAN ORSAKA HUDIRRITATIONER. HOS VISSA INDIVIDER OCH ETT 48 TIMMARS HUDALLERGITEST BÖR FÖRST UTFÖRAS. PRODUKTEN FÅR INTE ANVÄNDAS FÖR ATT FÄRGA ÖGONFRANSAR ELLER ÖGONBRYN. DET KAN LEDA TILL BLINDHET.

### FÖRVARAS UTOM RÄCKHÅLL FÖR BARN.

- Använd inte på kroppsbehandling
- Undvik långvarig hudkontakt
- Ta ut kontaktlinser före applicering av hårfärgningsmedel
- Behåll den tomma förpackningen några dagar, om du skulle få en reaktion
- Spara inte oanvänd produkt.
- Lämnar inte blandningen i en försluten flaska. Den kan svälla eller spricka.
- Använd inte om du färgat håret med henna
- Vänta med färgning i minst 14 dagar efter blekning, rakpermanentning eller permanentning.
- Ta ut alla metallföremål ur håret före färgning och håll dem borta under färgningen.
- Använd inga metallredskap
- Håll borta från värme och ljus
- Blanda inte produkten med någon annan produkt.

TÄRKEÄÄ: LUE IHON ALLERGIA TESTIN OHJEET JA TURVALLISUUSVAROITUKSET HUOLELLISESTI ENNEN KUIN KÄYTÄT TÄTÄ TUOTETTA, JA NOUDATA NIITÄ.

## IHON ALLERGIA TESTI

SINUN ON SUORITETTAVA TÄMÄ IHON ALLERGIA TESTI 48 TUNTIA ENNEN JOKAISTA KÄYTTÖÄ, VAIKKA OLISIT KÄYTTÄNYT TÄTÄ TAI MUITA HIUSVÄRJÄYSTUOTTEITA AIEMMIN ILMAN HAITALLISIA REAKTIOITA. IHOALLERGIA TESTI ON PARAS TAPA SAADA SELVILLE, OLETKO ALLERGINEN HIUSVÄREILLE TAI OLETKO HERKISTYMÄSSÄ NIILLE. HUOMAA: TÄMÄ TESTI EI TAKAA MYÖHEMMILTÄ REAKTIOILTA VÄLTYYMISTÄ.

⚠ Kestohiusvärit, sisältäen tämän tuotteen, voivat aiheuttaa allergisia reaktioita (kutina, ärsytys, polttava tunne, punoitus, turvotus tai tulehdukset), jotka harvinaisissa tapauksissa voivat olla vakavia. Jos olet koskaan aiemmin kokenut mitään näistä oireista käyttäessäsi tätä tuotetta, **LOPETA** hiusvärijäystuotteiden käyttö kunnes olet ollut yhteydessä lääkäriin, koska nämä ovat merkkejä siitä, että sinulle saattaa olla kehitymässä allergia. **MITEN TESTI SUORITETAAN:**

#### 1. PESE ALUE

Puhdista iho kynänpääsi sisätaipeesta. Taputtele kuivaksi.

#### 2. SEKOITA TUOTE JA LEVITÄ SE

Kierrä auki applikaattoripullon korkki (värin kehitin). Älä katkaise kärkeä tässä vaiheessa. Sekoita pienet, yhtäsuuret osat värin kehittäjä ja värin perusainetta muovikulhossa muovilusikalla. Älä käytä metallivälineitä. Levitä ohut kerros (kolikon kokoinen) testialueelle, ja anna sen kuivua.

#### 3. ÄLÄ PESE TAI PEITÄ TESTIALUETTA 48 TUNNIN AIKANA

Tutki aluetta säännöllisesti seuraavan 48 tunnin aikana. Jos et saa reaktiota, voit tehdä hiuksen värjäämisen. **Jos milloin tahansa** koet testialueella tai sen lähellä mitään reaktioita, kuten kutinaa, ärsytystä, poltetta, punoitusta, turvotusta tai tulehdusta — **ÄLÄ VÄRJÄÄ HIUKSIA.** **JOS HIUSTEN VÄRJÄYKSEN AIKANA TAI SEN JÄLKEEN ILMENEE REAKTIO,** huuhtelee ja pese shampooilla välittömästi. **LOPETA** käyttö. Jos sinulla on hengitysvaikeuksia, rinnan

ahdistusta ja/tai nokkosihottumaa tai turvotusta missä tahansa vartalon osassa, **hakeudu heti lääkärin hoitoon.**

## TURVALLISUUSVAROITUKSET

Jos olet joskus kokenut allergisen reaktion hiusvärituotteen käytön jälkeen, älä käytä tätä tai muuta hiusvärituotetta.

⚠ HIUSVÄRIT VOIVAT AIHEUTTAA VAKAVIA ALLERGISIA REAKTIOITA. LUE OHJEET JA NOUDATA NIITÄ. TÄTÄ TUOTETTA EI OLE TARKOITETTU ALLE 16-VUOTIAILLE. TILAPÄISET "MUSTA HENNA" -TATUOINNIT SAATTAVAT LISÄTÄ ALLERGIARISKIÄ. ENNEN TÄMÄN TUOTTEEN KÄYTTÖÄ SINUN ON TEHTÄVÄ EDELTÄVÄ 48 TUNNIN IHOALLERGIA TESTI.

### ÄLÄ VÄRJÄÄ HIUKSIA MIKÄLI:

- Kasvoissasi on ihottumaa tai hiuspohjasi on herkkä, ärtynyt tai vahingoittunut.
- Olet aikaisemmin saanut reaktion hiuksesi värjäyksen jälkeen.
- Olet aikaisemmin saanut reaktion tilapäisestä, mustasta henna-tatuoinnista.

**VÄLTÄ AINEEN JOUTUMISTA SILMIIN. HUUHTELE VÄLITTÖMÄSTI, JOS TUOTETTA JOUTUU SILMIIN. TUOTETTA EI SAA KÄYTTÄÄ SILMÄRIPSIN TAI KULMAKARVOJEN VÄRJÄÄMISEEN. KÄYTÄ MUKANA TULLEITA SUOJAKÄSINEITÄ. LUE OHJEET JA NOUDATA NIITÄ.**

Harvinaisissa tapauksissa hiusvärin käyttö on liittynyt ihon väriainekatoon (ihon vaalentuminen tai ihonvärin menetys), joka voi olla väliaikaista tai pysyvää. **JOS HAVAITSET IHON VÄRIAINEKATOA, LOPETA KÄYTTÖ VÄLITTÖMÄSTI.** Älä käytä mitään hiusvärituotteita, jos sinulla on ihon väriainekato-ongelmia tai jos sinulla on suvussa ihonväriainekato-ongelmia.

MUISTA TEHDÄ ALLEGRIATESTI 48 TUNTIA ENNEN JOKAISTA KÄYTTÖÄ, VAIKKA OLISIT KÄYTTÄNYT TÄTÄ TAI MUITA HIUSVÄRJÄYSTUOTTEITA AIEMMIN. OSTA TÄSTÄ SYYSTÄ TÄMÄ TUOTE KAKSI PÄIVÄÄ ENNEN AIOTTUA KÄYTTÖÄ.


HUOMIO: TÄMÄ TUOTE SISÄLTÄÄ AINEITA, JOTKA VOIVAT AIHEUTTAA IHOÄRSYTYSTÄ JOILLEKIN HENKILÖILLE. EDELTÄVÄ 48 TUNNIN IHOALLERGIA TESTI (KS. EDELLÄ) ON TEHTÄVÄ ENSIN. TÄTÄ TUOTETTA EI SAA KÄYTTÄÄ SILMÄRIPSIN TAI KULMAKARVOJEN VÄRJÄÄMISEEN — JOS NIIN TEHDÄÄN, SE VOI AIHEUTTAA SOKEUTTA.

### SÄILYTÄ POISSA LASTEN ULOTTUVILTA.

- Älä käytä kehon karvoitukselle
- Vältä pitkäaikainen ihokosketusta
- Poista piilolinssit ennen hiusvärin levittämistä
- Säilytä tyhjää pakkausta muutaman päivän ajan siltä varalta, jos sinulle ilmaantuu reaktio
- Älä säilytä ylijäänyttä tuotetta.
- Älä jätä seosta suljettuun pulloon, koska se voi laajentua tai revetä.
- Älä käytä, jos hiuksesi on värjätty hennalla
- Odota vähintään 14 päivää valkaisun, pehmennyksen tai permanentin jälkeen ennen värjäystä
- Poista kaikki metalliset esineet hiuksista ennen värjäystä, ja pidä ne poissa värjäyksen aikana
- Älä käytä metallisia hiusmuotoilutyökaluja
- Suojaa lämmöltä ja valolta
- Älä sekoita tätä tuotetta mihinkään muuhun tuotteeseen.



KOM IGÅNG SNABBT PIKA-ALOITUSOHJEET HURTIG START VEJLEDNING



GÅ TILL JUSTFORMEN.COM FÖR ATT SE INSTRUKTIONSVIDEOER OCH VANLIGA FRÅGOR OCH SVAR MENE OSOITTEeseen JUSTFORMEN.COM JA KATSO HOW-TO-VIDEOITA JA USEIN KYSYTTYJÄ KYSYMYKSIÄ BESØG JUSTFORMEN.COM FOR AT SE VEJLEDNINGSVIDEOER OG OFTE STILLEDE SPØRGSMÅL

## INNEHÅLL / SISÄLTÖ / INNHOLD / INDHOLD

1. BLANDNINGSBÄGARE / SEKOITUSASTIA / BLANDEBRETT / BAKKE


2. FÄRGUTVECKLARE / KEHITE / FARGE UTVIKLER / FARVE UDVIKLER

3. FÄRGBAS / VÄRIAINAINE / FARGE / FARVE BAS

4. BORSTAPPLIKATOR / HARJA / APPLIKATORBØRSTE

5. PLASTHANDSKAR / MUOVIKÄSINEET / PLASTHANSKER

6. ENKELT ATT FÖLJA INSTRUKTIONERNA / SELKEÄT OHJEET / ENKLE / LET INSTRUKSJONER



VIGTIGT: LÆS OG FØLG VEJLEDNINGEN TIL HUDALLERGITEST OG SIKKERHEDSADVARSLERNE, INDEN DU BRUGER DETTE PRODUKT

## HUDALLERGITEST

DU SKAL UDFØRE DENNE HUDALLERGITEST 48 TIMER INDEN HVER BRUG, SELV OM DU ALLEREDE HAR BRUGT DETTE ELLER ET ANDET HÅRFARVEPRODUKT UDEN BIVIRKNINGER. HUDALLERGITESTEN ER DEN BEDSTE MÅDE TIL AT FINDE UD AF, OM DU ER ALLERGISK OVER FOR, ELLER UDVIKLER OVERFØLSOMHED OVER FOR, HÅRFARVE. VÆR OPMÆRKSOM PÅ: DENNE TEST ER IKKE EN GARANTI FOR, AT DU UNGDÅR REAKTIONER I FREMTIDEN.

⚠ Allergiske reaktioner (kløe, irritation, en brændende fornemmelse, rødme, hævelse eller udslet) på permanent hårfarve, herunder dette produkt, kan forekomme og, i sjældne tilfælde, være alvorlige. Hvis du nogensinde har oplevet nogen af disse symptomer under brug af dette produkt, skal du **STOPPE** med at bruge hårfarveprodukter, til du har opsoget lægehjælp, da disse er tegn på, at du eventuelt har udviklet en allergi.

### SÅDAN TESTER DU:

#### 1. VASK TESTOMRÅDET

Rens huden på indersiden af albuen. Dup huden tør.

#### 2. BLAND OG PÅFØR PRODUKTET

Skrul låget af applikatorflasken (farvefremkaldningsmiddel). Undlad at knække spidsen af på nuværende tidspunkt. Bland små og lige store dele af farvefremkaldningsmidlet og farvebasen i en plastikskål med en plastikske. Undlad brug af metalredskaber. Påfør et tyndt lag (på størrelse med en mønt) på testområdet, og lad det tørre.

#### 3. UNDLAD AT VASKE ELLER DÆKKE TESTOMRÅDET I 48 TIMER

Undersøg testområdet med jævne mellemrum over de næste 48 timer. Hvis du ikke får nogen reaktion, kan du fortsætte med farvningen. Hvis du på noget tidspunkt oplever nogen reaktioner, som f.eks. kløe, irritation, en brændende fornemmelse, rødme, hævelse eller udslet, i eller omkring testområdet – **MÅ DU IKKE FARVE DIT HÅR.**

**I TILFÆLDE AF EN REAKTION UNDER ELLER EFTER FARVNING AF DIT HÅR** skal du omgående skylle og vaske håret med

shampoo. **Stands brugen.** Hvis du oplever vejrtrækningsproblemer, stramhed i brystet og/eller udslet eller hævelse et sted på kroppen, skal du omgående søge lægehjælp.

## SIKKERHEDSADVARSLER

Hvis du nogensinde har oplevet en allergisk reaktion efter at have brugt et hårfarvningsprodukt, må du ikke bruge dette eller noget andet hårfarvningsprodukt.

⚠ HÅRFARVESTOFFER KAN FORÅRSAGE ALVORLIGE ALLERGISKE REAKTIONER. LÆS OG FØLG VEJLEDNINGEN. DETTE PRODUKT ER IKKE BEREGNET TIL BRUG PÅ PERSONER UNDER 16 ÅR. MIDLERTIDIGE "SORT HENNA"-TATOVERINGER KAN ÆG RISIKOEN FOR ALLERGI. INDEN DETTE PRODUKT TAGES I BRUG, SKAL DU UDFØRE EN 48-TIMERS HUDALLERGITEST.

### DU MÅ IKKE FARVE DIT HÅR, HVIS:

- Du har udslet i ansigtet eller en følsom, irriteret eller beskadiget hovedbund.
- Du nogensinde har oplevet en reaktion efter at have farvet dit hår.
- Du tidligere har oplevet en reaktion efter en midlertidig "sort henna"-tatuering.

**UNDGÅ KONTAKT MED ØJNENE. SKYL OMGÅENDE, HVIS PRODUKTET KOMMER I KONTAKT MED ØJNENE. MÅ IKKE BRUGES TIL AT FARVE ØJENVIPPER ELLER ØJENBRYN. BRUG DE MEDFØLGENDE HANDSKER. LÆS OG FØLG VEJLEDNINGEN.**

I sjældne tilfælde er brug af hårfarve blevet kædet sammen med pigmentmangel i huden (hvide pletter, tab af hudfarve eller en lidelse, der kaldes vitiligo), som kan være midlertidig eller permanent. **HVIS DU BEMÆRKER NOGEN PIGMENTMANGEL I HUDEN, SKAL DU OMGÅENDE STOPPE BRUGEN.** Du har problemer med pigmentmangel i huden, eller hvis nogen i din familie har haft problemer med pigmentmangel i huden.

HUSK AT UDFØRE EN HUDALLERGITEST 48 TIMER INDEN HVER BRUG, SELV HVIS DU TIDLIGERE HAR BRUGT DETTE ELLER ANDRE HÅRFARVEPRODUKTER. AF DENNE GRUND BØR DU KØBE DETTE PRODUKT, TO DAGE INDEN DU PLANLÆGGER AT BRUGE DET.

FORSIGTIG: DETTE PRODUKT INDEHOLDER INGREDIENSER, SOM KAN FORÅRSAGE HUDIRRITATION HOS VISSA PERSONER, OG DER SKAL UDFØRES EN 48-TIMERS HUDALLERGITEST INDEN BRUG. DETTE PRODUKT MÅ IKKE BRUGES TIL AT FARVE ØJENVIPPER ELLER ØJENBRYN – DETTE KAN MEDFØRE BLINDHED.

### HOLDES UTILGÆNGELIGT FÖR BÖRN.

- Må ikke bruges til kropshår
- Undgå langvarig hudkontakt
- Fjern kontaktlinser, inden hårfarven påføres
- Gem den tomme emballage i et par dage i tilfælde af, at du oplever en reaktion
- Ubrugt produkt må ikke gemmes
- Efterlad ikke blandingen i en lukket flaske, da den kan udvide sig eller sprænge
- Må ikke bruges, hvis dit hår er hennafarvet
- Vent mindst 14 dage efter afblegning, glatning eller permanentkrølning inden farvning
- Fjern alle metalgenstande fra håret inden farvning
- Fjern alle metalredskaber til hårstyling
- Holdes væk fra varme eller lys
- Dette produkt må ikke blandes med noget andet produkt.

SE

KOM IHÅG ATT UTFÖRA HUDALLERGITESTET  
48 TIMMAR FÖRE VARJE ANVÄNDNING.

SE INSTRUKTIONER FÖR HUDALLERGITEST.

VAD DU BEHÖVER FÖR ATT FÖRBEREDA DIG:

- En timer, en gammal handduk eller t-shirt och schampo (helst för färgbehandlat hår).
- Ta på dig handskar före steg 1.
- Skydda kläder och ytor.

1

SQUEEZE COLOURBASE AND  
DEVELOPER INTO TRAY

2

RÖR OM MED PENSELSKAFET



- Kläm ut en sträng från Colour Base-tuben i plasttråget.
- Kläm ut samma mängd Colour Developer i plasttråget (blandningsförhållande 1:1).

FI

RMUISTA SUORITTA IAHON ALLERGIA TESTI  
48 TUNTIA ENNEN JOKAISTA KÄYTTÖÄ.

KATSO IHON ALLERGIA TESTIN OHJEET.

MITÄ SINUN ON VALMISTELTAVA:

- Ajustin, vanha pyyhe tai T-paita sekä shampoo (miehellään värjätuille hiuksille tarkoitettu).
- Pue käsineet ennen vaihetta 1.
- Suojaa vaatteet ja pinnat.

1

SQUEEZE COLOURBASE AND  
DEVELOPER INTO TRAY

- Purista viiva väripohjaputkilosta sekoitusastiaan.
- Purista saman verran värin kehityssainetta sekoitusastiaan (suhteessa 1:1).

2

SEKOITA SIVELTIMEN VARRELLA



- Sekoita tuote siveltimen MUOVISELLÄ PÄÄLLÄ, kunnes tuote on sekoitettu kokonaan.
- ÄLÄ SEKOITA SIVELTIMEN HARJAKSILLA.
- Puhdista sivellin ja vaihda korkit ilmalte altistumisen ehkäisemiseksi.

DK

HUSK AT UDFØRE HUDALLERGITESTEN  
48 TIMER INDEN HVER BRUG.

SE VEJLEDNING TIL ALLERGITEST.

HVAD DU HAR BRUG FOR TIL FORBEREDELSE:

- En timer, et gammelt håndklæde eller t-shirt og shampoo (helst til farvebehandlet hår).
- Tag handsker på inden trin 1.
- Beskyt tøj og overflader.

1

SQUEEZE COLOURBASE AND  
DEVELOPER INTO TRAY

- Tryk en smule farve fra tuben ned i blandingsbakken.
- Tryk samme mængde farvefremkaldere ned i blandingsbakken (1:1).

2

BLANDES MED BØRSTEHÅNDTAGET



- Bland produktet grundigt med børstens PLASTIKENDE.
- Bland ikke med den bløde ende.
- Rengør børstehåndtaget, og sæt hæfterne på igen for at undgå eksponering for luft.

NO

HUSK Å GJENNOMFØRE HUDALLERGITEST  
48 TIMER FØR HVER BRUK.

SE INSTRUKSJONER FOR HUDALLERGITEST.

HVA DU MÅ FORBEREDE:

- En stoppeklokke, et gammelt håndkle eller en T-skjorte og sjampo (helst for farget hår).
- Ta på hansker før trinn 1.
- Beskytt klær og overflater.

1

SQUEEZE COLOURBASE AND  
DEVELOPER INTO TRAY

- Klem ut en stripe fra Colour Base-tuben ut i blandedoksen.
- Klem en like stor mengde Colour Developer ut i blandedoksen (1:1-forhold).

2

BLAND MED BØRSTEHÅNDTAK



- Bland produktet med PLASTENDEN av børsten til det er godt blandet.
- IKKE BRUK ENDEN MED BUST TIL Å BLANDE.
- Rengjør børstehåndtaket og sett lokkene på igjen for å unngå luft eksponering.

3


APPLICERA PÅ TORRT ANSIKTSHÅR



- För bästa resultat ska produkten appliceras på torrt, otvättat ansiktshår.
- Använd borsten för att snabbt applicera produkten. Massera inte in produkten med händerna.
- Börja applicera där ansiktshåret är som gråast. Stryk försiktigt upp och ned med borsten längst hårstråna så att du täcker hela hårets längd.
- Blanda mer produkt om det behövs.

4

VÄNTA 15 MINUTER



5

SKÖLJ UR PRODUKTEN



- Skölj ur produkten noga i duschen, tills vattnet är klart.
- GISSA INTE! Håll tiden noga för att få den nyans du valt. Om du överskrider 5 minuter blir håret mörkare än du tänkt dig.

3


LEVITÄ KUIVAAN PARTAAN



- Parhaiden tulosten saamiseksi levitä kuivaan, pesemättömään partaan.
- Käytä sivellintä lisätäkseen seoksen nopeasti partaan. Älä hiero tuotetta partaan käsilläsi.
- Aloita lisäämään sieltä, missä parta on harmain. Harjaa varovasti ylös ja alas peittääksesi koko parran tasaisesti.
- Valmistele tarvittaessa enemmän tuotetta.

4

ODOTA 5 MINUUTTIA



- IMPORTANT! Käynnistä ajastin SEN JÄLKEEN, kun levitys on valmis.
- ÄLÄ ARVAA! Ajoita tarkasti saadaksesi juuri se sävyn, jonka valitsit. Viiden minuutin ylittäminen tekee hiusväristä odotettua tummemman.

5

HUUHTELU JA PESU



- Huuhtelee suihkussa tuotetta perusteellisesti, kunnes vesi on kirkasta.
- Käytä shampooa, vaahdota perusteellisesti ja huuhtelee. Älä käytä palasaippuaa.

3

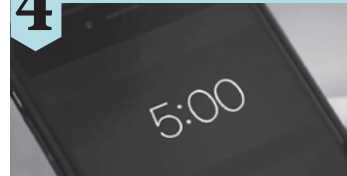
PÅFØRES TØRT ANSIGTSHÅR



- Påføres tørt og uvasket ansigtshår for de bedste resultater.
- Brug børsten til hurtigt at påføre blandingen på ansigtshåret. Det må ikke masseres ind med hænderne.
- Start der, hvor håret er mest gråt. Børst forsigtigt op og ned så alle ansigtshår dækkes.
- Forbered mere af produktet efter behov.

4

VENT 5 MINUTTER



- IMPORTANT! Start timeren, NÅR påføringen er fuldført.
- UNDLAD AT GÆTTE! Sæt tiden nøjagtigt for at opnå den nuance, du har valgt. Hvis du overskrider 5 minutter, bliver hårfarven mørkere end forventet.

5

SKYL OG VASK



- Under bruseren skal du skylle produktet omhyggeligt ud af håret, til vandet er helt klart.
- Påfør shampoo, få den til at skumme, og skyl. Brug ikke håndsæbe.

3


BRUK PÅ TØRT ANSIKTSHÅR



- For best resultat skal det brukes på tørt, uvasket ansiktshår.
- Bruk borsten raskt til å påføre blandingen på ansiktshåret. Ikke gni produktet inn med hendene.
- Begynn å påføre der hårene er gråest. Børst skånsomt opp og ned for å dekke og jevne all ansiktshår.
- Klargjør mer av produktet etter behov.

4

VENT 5 MINUTTER



- IMPORTANT! Start tidtakeren ETTER at påføring er fullført.
- IKKE GJETT! Beregn nøyaktig tid for å få fargerresultatet du valgte. Hvis du ventor over 5 minutter, blir håret mørkere enn forventet.

5

SKYLL OG VASK



- Skyll ut produktet grundig i dusjen til vannet renner klart.
- Bruk sjampo, såp grundig inn og skyll. Ikke bruk et såpestykke.