

IMPORTANTE: LEA Y SIGA LAS INSTRUCCIONES DE LA PRUEBA DE ALERGIA CUTÁNEA Y LAS ADVERTENCIAS DE SEGURIDAD ANTES DE USAR ESTE PRODUCTO.

PRUEBA DE ALERGIA CUTÁNEA

DEBE REALIZAR ESTA PRUEBA DE ALERGIA CUTÁNEA 48 HORAS ANTES DE CADA APLICACIÓN, INCLUSO SI HA UTILIZADO ANTERIORMENTE ESTE U OTRO PRODUCTO PARA LA COLORACIÓN DEL CABELLO SIN QUE HAYA TENIDO UNA REACCIÓN ADVERSA. LA PRUEBA DE ALERGIA CUTÁNEA ES LA MEJOR MANERA DE SABER SI ES ALÉRGICO O ESTÁ DESARROLLANDO SENSIBILIDAD A LA COLORACIÓN PARA EL CABELLO. TENER EN CUENTA: ESTA PRUEBA NO ES UNA GARANTÍA PARA EVITAR FUTURAS REACCIONES ALÉRGICAS.

▲ Pueden producirse reacciones alérgicas (picor, irritación, escozor, enrojecimiento, hinchazón o erupciones) a la coloración permanente del cabello, incluyendo este producto, y, en raras ocasiones, pueden ser graves. Si alguna vez ha tenido alguno de estos síntomas durante el uso de este producto, **DEJE** de utilizar productos de coloración para el cabello hasta consultar con un médico, ya que estos son signos de que puede haber desarrollado una alergia. **CÓMO HACER LA PRUEBA:**

1. LAVE LA ZONA DE LA PRUEBA

Limpie la piel del interior del codo. Séquela sin frotar.

2. MEZCLE Y APLIQUE EL PRODUCTO

Desenrosque el tapón del envase aplicador (activador del color). No rompa la punta por ahora. Mezcle partes pequeñas e iguales del activador y del color base en un recipiente de plástico, utilizando una cuchara de plástico. No utilice utensilios metálicos. Aplique una capa fina (del tamaño de una moneda pequeña) en la zona de la prueba y deje secar.

3. NO LAVE NI CUBRA LA ZONA DE LA PRUEBA DURANTE 48 HORAS

Examine la zona de la prueba periódicamente durante las próximas 48 horas. Si no tiene ninguna reacción, proceda con la coloración. Si en algún momento tiene reacciones como picor, irritación, escozor, enrojecimiento, hinchazón o erupciones en la zona de prueba o alrededor de ella, **NO TIÑA SU CABELLO. EN CASO DE REACCIÓN DURANTE O DESPUÉS DE TENER SU CABELLO**, aclare y lave con champú inmediatamente. Descontinúe el uso. Si tiene dificultad para respirar, opresión en el pecho o urticaria o hinchazón en algún lugar del cuerpo, **obtenga asistencia médica inmediatamente.**

ADVERTENCIAS DE SEGURIDAD

Si alguna vez ha tenido alguna reacción alérgica tras el uso de un producto de coloración para el cabello, no utilice este ni ningún otro producto de coloración para el cabello.

▲ **LOS TINTES PARA EL CABELLO PUEDEN CAUSAR REACCIONES ALÉRGICAS GRAVES. LEA Y SIGA LAS INSTRUCCIONES. ESTE PRODUCTO NO ESTÁ DESTINADO A UTILIZARSE EN PERSONAS MENORES DE 16 AÑOS. LOS TATUAJES TEMPORALES DE "HENNA NEGRA" PUEDEN AUMENTAR EL RIESGO DE ALERGIA. ANTES DE USAR ESTE PRODUCTO, DEBE REALIZAR UNA PRUEBA DE ALERGIA CUTÁNEA 48 HORAS ANTES (VEA ARRIBA).**

NO UTILICE EL TINTE CAPILAR SI:

- Tiene una erupción cutánea en el rostro o tiene el cuero cabelludo sensible, irritado o dañado.
- alguna vez ha experimentado cualquier tipo de reacción después de la coloración del cabello.
- alguna vez ha experimentado una reacción a los tatuajes temporales de "henna negra".

EVITE EL CONTACTO CON LOS OJOS. SI EL PRODUCTO ENTRA EN CONTACTO CON LOS OJOS, ACLARE INMEDIATAMENTE. NO USE EL PRODUCTO PARA TENIR PESTAÑAS O CEJAS. UTILICE LOS GUANTES PROPORCIONADOS. LEA Y SIGA LAS INSTRUCCIONES.

En raras ocasiones, el uso de coloración para el cabello se ha asociado con la despigmentación de la piel (manchas blancas, pérdida del color de la piel o una enfermedad llamada vitiligo), que puede ser temporal o permanente. **SI NOTA CUALQUIER DESPIGMENTACIÓN DE LA PIEL, DESCONTINUAR EL USO INMEDIATAMENTE.** No use productos de coloración para el cabello en absoluto si tiene problemas de despigmentación de la piel o si tiene antecedentes familiares de problemas de despigmentación de la piel.

RECUERDE REALIZAR LA PRUEBA DE 48 HORAS PARA DETECTAR ALERGIAS EN LA PIEL ANTES DE CADA USO, INCLUSO SI HA UTILIZADO ANTERIORMENTE ESTE U OTROS PRODUCTOS PARA LA COLORACIÓN DEL CABELLO. POR ESTE MOTIVO, COMPRE ESTE PRODUCTO DOS DÍAS ANTES DE SU USO.

PRECAUCIÓN: ESTE PRODUCTO CONTIENE INGREDIENTES QUE PUEDEN CAUSAR IRRITACIÓN DE LA PIEL EN CIERTAS PERSONAS, Y SE DEBE REALIZAR PRIMERO UNA PRUEBA DE ALERGIA CUTÁNEA 48 HORAS ANTES (VEA ARRIBA). ESTE PRODUCTO NO DEBE UTILIZARSE PARA TENIR LAS PESTAÑAS O LAS CEJAS. HACERLO PUEDE CAUSAR CEGUERA.

MANTENER FUERA DE LA VISTA Y DEL ALCANCE DE LOS NIÑOS.

- No lo utilice sobre el vello corporal • Evite el contacto prolongado con la piel
- Retire las lentes de contacto antes de aplicar la coloración para el cabello
- Conserve el envase vacío durante unos días en caso de tener una reacción
- No guarde ningún resto del producto sin usar. • No deje la mezcla en una botella cerrada, ya que puede expandirse o estallar. • No lo use si su cabello ha sido teñido con henna. • Si se ha decolorado, alisado o se ha hecho la permanente, espere al menos 14 días antes de la coloración. • Retire todo los objetos metálicos del cabello antes de la coloración y manténgalos alejados durante la coloración • No use utensilios de peinado metálicos • Manténgase alejado del calor o la luz • No mezcle este producto con ningún otro producto.

IMPORTANTE: LEIA E SIGA AS INSTRUÇÕES DO TESTE DE ALERTA ALERGIA CUTÁNEA E OS AVISOS DE SEGURANÇA ANTES DE UTILIZAR ESTE PRODUTO.

TESTE DE ALERTA ALERGIA CUTÂNEA

DEVE FAZER UM TESTE DE ALERTA ALERGIA CUTÁNEA 48 HORAS ANTES DE CADA UTILIZAÇÃO, MESMO SE JÁ TIVER UTILIZADO ESTE OU OUTRO PRODUTO DE COLORAÇÃO CAPILAR SEM UMA REAÇÃO ADVERSA. O TESTE DE ALERTA ALERGIA CUTÁNEA É A MELHOR FORMA DE SABER SE É ALÉRGICO OU SE DESENVOLVEU SENSIBILIDADE A CORANTES CAPILARES. AVISO: ESTE TESTE NÃO É UMA GARANTIA PARA EVITAR FUTURAS REAÇÕES.

▲ As reações alérgicas (comichão, irritação, ardor, vermelhidão ou erupções cutâneas) a um produto de coloração capilar permanente, incluindo este produto, podem ocorrer e, em situações raras, ser graves. Se alguma vez apresentou algum destes sintomas enquanto utiliza este produto, **INTERROMPA** de imediato o uso de produtos de coloração capilar até consultar um médico, dado que estes sintomas podem indicar o desenvolvimento de uma alergia.

COMO FAZER O TESTE:

1. LAVE A ÁREA DE TESTE

Limpe a pele na parte interna do cotovelo. Seque com toques suaves.

2. MISTURE E APLIQUE O PRODUTO

Desenrosque a tampa do frasco do Aplicador (Solução Ativadora). Não parta a ponta neste momento. Misture partes pequenas e iguais da Solução Ativadora e da Cor Base numa tigela de plástico com uma colher de plástico. Não utilize utensilios metálicos. Aplique uma camada fina (tamanho de uma moeda) na área de teste e deixe secar.

3. NÃO LAVE NEM TAPÉ A ÁREA DE TESTE DURANTE 48 HORAS

Examine a área periodicamente nas 48 horas seguintes.

Se não tiver nenhuma reação, prossiga com a coloração. Se, em qualquer momento, sentir alguma reação, tal como comichão, irritação, ardor, vermelhidão, inchaço ou erupções cutâneas, na área de teste ou na área em redor — **NÃO PINTE O SEU CABELLO. EM CASO DE REAÇÃO DURANTE O DEPOIS DE PINTAR O SEU CABELLO**, enxágue e lave com champú imediatamente. Interrompa a utilização. Se sentir dificuldades em respirar, aperto no peito e/ou urticária ou inchaço em qualquer parte do corpo, **procure assistência médica imediatamente.**

ADVERTÊNCIAS DE SEGURANÇA

Se alguma vez tiver uma reação alérgica após a utilização de um produto de coloração capilar, não utilize o mesmo produto nem outros produtos de coloração capilar.

▲ **OS CORANTES CAPILARES PODEM PROVOCAR REAÇÕES ALÉRGICAS GRAVES. LER E SEGUIR AS INSTRUÇÕES DE UTILIZAÇÃO. ESTE PRODUTO NÃO SE DESTINA A SER UTILIZADO POR MENORES DE 16 ANOS. OS TATUAGENS TEMPORARIAS DE "HENA NEGRA" PODEM AUMENTAR O RISCO DE ALERGIAS. ANTES DE UTILIZAR ESTE PRODUTO, DEVE EFETUAR UM TESTE PRELIMINAR DE ALERTA ALERGIA CUTÁNEA 48 HORAS ANTES (VEJA ACIMA).**

NÃO PINTAR O CABELLO SE:

- tiver uma erupção cutânea na face ou apresentar o couro cabeludo sensível, irritado ou danificado.
- já tiver tido alguma reação depois de pintar o cabelo.
- já tiver tido alguma reação a uma tatuagem temporária de "henna negra".

EVITE O CONTACTO COM OS OLHOS. SE O PRODUTO ENTRAR EM CONTACTO COM OS OLHOS, ENXÁGUE IMEDIATAMENTE. NÃO UTILIZAR NA COLORAÇÃO DE PESTAÑAS OU SOBRANCELHAS. USE AS LUVAS FORNECIDAS. LEIA E SIGA AS INSTRUÇÕES.

Em casos raros, a utilização de produtos de coloração capilar tem sido associada a despigmentação cutânea (manchas brancas, perda da cor da pele ou uma doença designada vitiligo), a qual pode ser temporária ou permanente. **SE VERIFICAR QUAISQUER SINAIS DE DESPIGMENTAÇÃO CUTÂNEA, SUSPENDA IMEDIATAMENTE A UTILIZAÇÃO.** Não utilize produtos de coloração capilar caso tenha problemas de despigmentação cutânea ou se tiver um histórico familiar de problemas de despigmentação cutânea.

LEMBRE-SE DE FAZER UM TESTE DE ALERTA ALERGIA CUTÁNEA 48 HORAS ANTES DE CADA UTILIZAÇÃO, MESMO SE TIVER UTILIZADO ESTE OU OUTROS PRODUTOS DE COLORAÇÃO CAPILAR ANTERIORMENTE. POR ESSE MOTIVO, COMPRE ESTE PRODUTO DOIS DIAS ANTES DA DATA EM QUE PRETENDE UTILIZÁ-LO.

ATENÇÃO: ESTE PRODUTO CONTÉM INGREDIENTES QUE PODEM PROVOCAR IRRITAÇÃO CUTÂNEA EM CERTOS INDIVÍDUOS, PELO QUE DEVERÁ SER FEITO UM TESTE PRÉVIO DE ALERTA ALERGIA CUTÁNEA, 48 HORAS ANTES (VEJA ACIMA). ESTE PRODUTO NÃO DEVE SER UTILIZADO PARA PINTAR AS PESTAÑAS OU SOBRANCELHAS — FAZER ISSO PODE PROVOCAR CEGUEIRA. MANTER FORA DO ALCANCE DAS CRIANÇAS.

- Não aplicar nos pelos do corpo • Evite o contacto prolongado com a pele • Remova lentes de contacto antes de aplicar a coloração capilar • Guarde a embalagem vazia durante alguns dias para o caso de sentir uma reação adversa • Não guarde nenhum resto de produto que não seja utilizado. • Não deixe a mistura numa garrafa fechada, dado que pode expandir ou explodir. • Não utilize se o seu cabelo tiver sido pintado com hena • Espere pelo menos 14 dias após uma decoloração, alisamento ou permanente antes de pintar o cabelo • Remova todos os objetos metálicos do cabelo antes da coloração e mantenha-os afastados durante a coloração • Não utilize utensilios metálicos para modelar o cabelo • Mantenha fora do alcance do calor ou da luz • Não misture este produto com outro produto.

IMPORTANTE: PRIMA DELL'USO, LEGGERE E SEGUIRE LE ISTRUZIONI RELATIVE AL TEST DI ALLERGIA CUTANEA E ALLE AVVERTENZE DI SICUREZZA.

TEST DI ALLERGIA CUTANEA

IL TEST DI ALLERGIA CUTANEA DEVE ESSERE EFFETTUATO 48 ORE PRIMA DI CIASCUN UTILIZZO, ANCHE SE QUESTO PRODOTTO O UN'ALTRA TINTURA PER CAPELLI SONO GIÀ STATI UTILIZZATI IN PRECEDENZA SENZA ALCUNA REAZIONE AVVERSA. IL TEST DI ALLERGIA CUTANEA È IL MODO MIGLIORE PER DETERMINARE LA PRESENZA DI ALLERGIE O SENSIBILITÀ ALLE TINTURE PER CAPELLI. AVVERTENZA: IL TEST NON È UNA GARANZIA PER EVITARE REAZIONI ALLERGICHE FUTURE.

▲ Può verificarsi che le colorazioni permanenti, incluso Just For Men, diano reazioni allergiche (come ad esempio prurito, irritazione, bruciore, arrossamento, gonfiore, abrasioni o eruzioni), che in rari casi possono risultare anche gravi. Se avete riscontrato uno di questi sintomi utilizzando il prodotto, **INTERROMPETE** immediatamente l'uso di tinture per capelli finché non consultate uno specialista, in quanto sono segnali dello sviluppo di una possibile allergia.

MODALITÀ DI ESECUZIONE DEL TEST:

1. LAVARE L'AREA SU CUI ESEGUIRE IL TEST

Pulire la pelle sulla piega interna del gomito. Asciugare tamponando.

2. MESCOLARE E APPLICARE IL PRODOTTO

Svitare il tappo del flacone con l'applicatore (Attivatore Colore). Fare attenzione a non rompere il beccuccio durante questa fase. Utilizzando un cucchiaino di plastica, mescolare piccole parti uguali di Attivatore Colore e Base Colore in un contenitore di plastica. Non utilizzare utensili metallici. Applicare un sottile strato di prodotto (pari alle dimensioni di una moneta), per testare l'area cutanea interessata, e attendere che si asciughi. **3. NON LAVARE O COPRIRE L'AREA DEL TEST PER LE SUCCESSIVE 48 ORE** Esaminare l'area interessata a intervalli regolari durante l'arco delle successive 48 ore. In assenza di reazioni, procedere con la colorazione dei capelli. Qualora, in qualunque momento, dovessero manifestarsi reazioni come prurito, irritazione, bruciore, arrossamento, gonfiore o eruzioni sull'area interessata o nelle aree circostanti, **NON PROCEDERE CON LA COLORAZIONE DEI CAPELLI.**

IN CASO DI REAZIONE DURANTE O DOPO LA COLORAZIONE DEI CAPELLI, risciacquare e lavare i capelli con lo shampoo immediatamente. **Interrompere l'utilizzo del prodotto.** In caso di insorgenza di problemi respiratori, costrizione toracica e/o orticaria o gonfiore in qualunque parte del corpo, **consultare immediatamente un medico.**

AVVERTENZE DI SICUREZZA

Qualora si siano verificate reazioni allergiche pregresse durante l'uso di tinture per capelli, non utilizzare questo prodotto o altre tinture per capelli.

48 ORE PRIMA DI UTILIZZARE IL PRODOTTO È NECESSARIO EFFETTUARE UN TEST ALLERGICO CUTANEO PRELIMINARE (VEDI SOPRA). ▲ **I COLORANTI PER CAPELLI POSSONO CAUSARE GRAVI REAZIONI ALLERGICHE. SI PREGA DI LEGGERE E DI SEGUIRE LE ISTRUZIONI. QUESTO PRODOTTO NON È DESTINATO A ESSERE USATO SU PERSONE DI ETÀ INFERIORE A 16 ANNI. I TATUAGGI TEMPORANEI ALL'HENNÉ NERO POSSONO AUMENTARE IL RISCHIO DI ALLERGIA.**

NON TINGERE I CAPELLI:

- In presenza di eruzione cutanea sul viso o se il cuoio capelluto è sensibile, irritato o danneggiato,
 - Se si sono avute reazioni dopo aver tinto i capelli,
 - Se in passato si sono avute reazioni dopo un tatuaggio temporaneo con l'henné nero.
- CONTIENE DIAMMINOBENZENI, RESORCINA E PEROSSIDO DI IDROGENO. EVITARE IL CONTATTO DEL PRODOTTO CON GLI OCCHI. SCIACQUARE IMMEDIATAMENTE GLI OCCHI IN CASO DI CONTATTO CON IL PRODOTTO. DA NON USARE PER TINGERE CIGLIA E SOPRACCIGLIA. PORTARE GUANTI ADEGUATI. SCIACQUARE BENE I CAPELLI DOPO L'APPLICAZIONE. LEGGERE E SEGUIRE LE ISTRUZIONI.**

In rari casi, l'uso delle tinture per capelli è stata associata a depigmentazione cutanea (macchie bianche, perdita di colore cutaneo o una condizione denominata vitiligo). Tali condizioni possono essere temporanee o permanenti. **IN PRESENZA DI SEGNI DI DEPIGMENTAZIONE, INTERROMPERE IMMEDIATAMENTE L'USO DEL PRODOTTO.** Non utilizzare tinture per capelli se si è soggetti a depigmentazione cutanea, o se esistono precedenti casi familiari di depigmentazione cutanea.

RICORDARSI DI EFFETTUARE IL TEST DI ALLERGIA CUTANEA 48 ORE PRIMA DI CIASCUN UTILIZZO, ANCHE SE QUESTO PRODOTTO O ALTRE TINTURE PER CAPELLI SONO GIÀ STATI UTILIZZATI IN PRECEDENZA SENZA ALCUNA REAZIONE AVVERSA. PER QUESTO MOTIVO, SI RACCOMANDA DI ACQUISTARE QUESTO PRODOTTO DUE GIORNI PRIMA DELLA DATA IN CUI SI INTENDE UTILIZZARLO.

ATTENZIONE: QUESTO PRODOTTO CONTIENE INGREDIENTI CHE POSSONO CAUSARE IRRITAZIONI CUTANEE SU ALCUNI INDIVIDUI E PERTANTO IL SUO UTILIZZO RICHIEDE L'ESECUZIONE DI UN TEST DI ALLERGIA CUTANEA (VEDI SOPRA), PRIMA DELL'USO. QUESTO PRODOTTO NON DEVE ESSERE UTILIZATO PER LA COLORAZIONE DI CIGLIA E SOPRACCIGLIA. IN QUANTO LA SUA APPLICAZIONE IN TALI AREE POTREBBE CAUSARE CECITÀ.

TENERE FUORI DALLA PORTATA DEI BAMBINI.

- Non utilizzare sui peli del corpo • Evitare il contatto prolungato con la pelle • Rimuovere le lenti a contatto prima dell'applicazione della tintura per capelli • Conservare la confezione vuota per alcuni giorni, in caso di reazioni allergiche • Non conservare i residui di prodotto inutilizzato. • Evitare di conservare la miscela di prodotto in una bottiglia chiusa in quanto il prodotto può gonfiarsi e scoppiare. • Non utilizzare il prodotto se i capelli sono stati precedentemente tinti con l'henné. • Dopo aver effettuato decolorazioni, lisciate o permanenti, attendere almeno 14 giorni prima di applicare la tintura per capelli. • Rimuovere tutti gli oggetti metallici e tenerli a distanza dal prodotto durante l'esecuzione della tintura. • Non utilizzare oggetti per capelli in metallo • Tenere il prodotto lontano da fonti di calore e luce diretta • Non mischiare il prodotto con altri prodotti.

JUST FOR MEN™

ES RECUERDE REALIZAR LA PRUEBA DE ALERGIA CUTÁNEA 48 HORAS ANTES DE CADA USO.



VEA EL DORSO PARA ENCONTRAR LAS INSTRUCCIONES DE LA PRUEBA DE ALERGIA.

2 ROMPA LA PUNTA DEL APLICADOR



- Aleje la punta de la cara.

5 EXTIÉNDALO PARA OBTENER UNA COBERTURA UNIFORME



- Póngase los guantes y extienda el producto con las manos. Utilice todo el contenido del envase para obtener mejores resultados.
- Deseche las botellas con producto no utilizado.

NOTA: el color de la mezcla del producto siempre se ve más oscuro que el resultado final que obtendrá. No se preocupe, esto es normal.

INSTRUCCIONES DE INICIO RÁPIDO

VISITE ES.JUSTFORMEN.COM

PARA VER LOS TUTORIALES Y LAS PREGUNTAS FRECUENTES

LO QUE NECESITA PREPARAR



- Un temporizador, una toalla o camiseta vieja y champú (preferiblemente para cabellos teñidos).
- Póngase los guantes antes del paso 1.
- Proteja la ropa y las superficies.

3 AGITE BIEN



- Mantenga el pulgar sobre la abertura de la punta del aplicador mientras mezcla.
- Aplique la mezcla inmediatamente para obtener la máxima efectividad.

6 ESPERE 5 MINUTOS



- ¡IMPORTANTE! Inicie el temporizador DESPUÉS de haber completado la aplicación.
- ¡NO ADIVINE! Tome el tiempo con precisión para obtener el resultado de tonalidad elegido. Si deja pasar más de 5 minutos el color del cabello quedará más oscuro de lo previsto.

1 MEZCLE EL COLOR BASE Y EL ACTIVADOR



- Vierta el color base en el envase aplicador del activador del color.

4 APLIQUE SOBRE EL CABELLO SECO



- Para obtener mejores resultados, aplique sobre el cabello seco y sin lavar.
- Apriete el envase con la mezcla, comenzando en la zona donde tenga más canas. Luego aplíquela en el resto de su cabello.

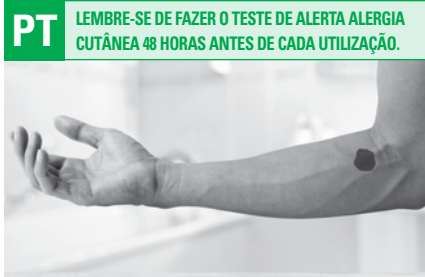
7 ACLARE Y LAVE CON CHAMPÚ



- En la ducha, aclare bien el producto hasta que el agua salga cristalina.
- Aplique champú, enjabone bien y aclare.
- Opcional: use un acondicionador para fijar el color.

CONSULTE JUSTFORMEN.COM

PARA VISUALIZAR OS VÍDEOS DE COMO FAZER E AS PERGUNTAS FREQUENTES



VEJA AS INSTRUÇÕES DO TESTE DE ALERTA ALERGIA CUTÂNEA NO VERSO.



- Um temporizador, uma toalha ou camisola velha e um champô (preferencialmente para cabelos pintados).
- Coloque as luvas antes do passo 1.
- Proteja a sua roupa e as superfícies à sua volta.



- Verta a cor base para dentro do frasco aplicador que contém a solução ativadora.



- Afaste a ponta do aplicador do alcance do seu rosto.



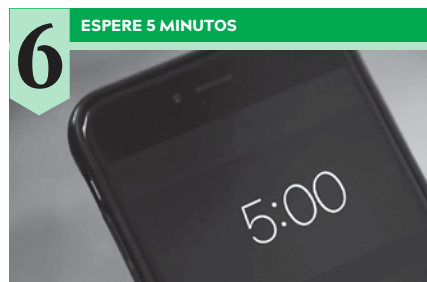
- Mantenha o polegar sobre a tampa do aplicador enquanto agita.
- Aplique a mistura imediatamente para máxima eficácia.



- Para melhores resultados, aplique no cabelo seco e por lavar.
- Esprema o frasco com a mistura, começando onde o cabelo está mais grisalho. Depois aplique no resto do cabelo.



- Utilize as mãos enluvasadas para espalhar o produto no cabelo.
 - Rejeite os frascos utilizados.
- NOTA: A cor da mistura do produto de coloração tem sempre um aspeto mais escuro que o resultado final. Não se preocupe, é normal.**



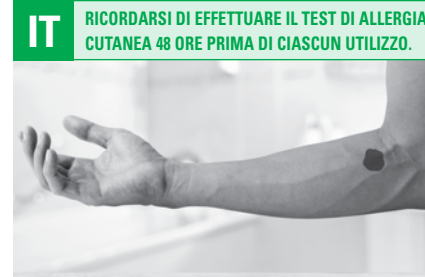
- **IMPORTANTE!** Inicie o temporizador DEPOIS de concluir a aplicação.
- **NÃO ADIVINHE!** Controle o tempo corretamente para obter o tom que seleccionou. Ultrapassar o tempo em 5 minutos irá fazer com que a cor do cabelo fique mais escura do que o previsto.



- No banho, enxagúe o cabelo cuidadosamente até que a água escorra limpa.
- Aplique o champô, faça espuma e enxagúe.
- Opcional: Utilize um condicionador para fixar a cor.

VISITA IL SITO IT.JUSTFORMEN.COM

PER ULTERIORI INFORMAZIONI, VIDEO E DOMANDE FREQUENTI SUL PRODOTTO



CONSULTARE IL RETRO PER ISTRUZIONI DETTAGLIATE SULL'ESECUZIONE DEL TEST DI ALLERGIA CUTANEA.



- Un orologio o un cronometro, un vecchio asciugamano o una maglietta e shampoo (preferibilmente specifico per capelli colorati o trattati).
- Prima di procedere con la fase 1, indossare i guanti.
- Proteggere indumenti e superfici circostanti.



- Versare la Base Colore nel flacone con l'applicatore dell'Attivatore Colore.



- Orientare il beccuccio lontano dal viso.



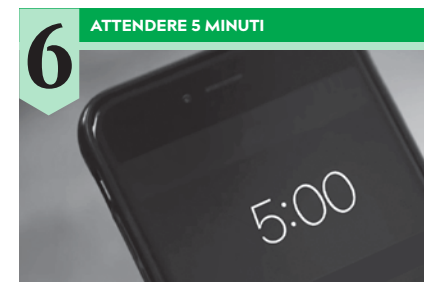
- Tenere il pollice sulla punta dell'applicatore durante la miscelazione.
- Applicare immediatamente la miscela, per garantire la massima efficacia.



- Per garantire un risultato ottimale, la tintura deve essere applicata su capelli asciutti e non lavati.
- Spremere il flacone contenente la miscela, iniziando dalle aree in cui i capelli appaiono più grigi. Quindi, applicare sul resto dei capelli.



- Indossando i guanti, utilizzare le mani per stendere il prodotto in maniera uniforme. Utilizzare l'intero contenuto della bottiglia per garantire un miglior risultato.
 - Gettare via i flaconi con gli eventuali residui di prodotto inutilizzati.
- NOTA: Il colore della miscela appare sempre più scuro rispetto al colore finale risultante dall'applicazione.**



- **IMPORTANTE!** Attivare il cronometro DOPO aver completato l'applicazione.
- **NON CALCOLARE IL TEMPO IN MANIERA APPROSSIMATIVA!** Calcolare i tempi di applicazione accuratamente, per ottenere la tonalità di colore desiderata. Se il prodotto viene lasciato agire per oltre 5 minuti, il colore ottenuto sarà più scuro di quello desiderato.



- Nella doccia, effettuare il risciacquo del prodotto, rimuovendo accuratamente i residui fino a quando l'acqua non sarà limpida.
- Applicare lo shampoo e massaggiare accuratamente. Quindi risciacquare.
- Opzionale: utilizzare un balsamo per capelli per fissare ulteriormente il colore.