



Welcome to Just For Men® products, which are backed by over three decades of research and have delivered great results over 50 million times. Your own natural look is just 5 easy minutes away.

EASY STEP-BY-STEP DIRECTIONS

BEFORE YOU COLOR READ THIS FIRST.

Do a simple ALLERGY PATCH TEST 48 hours before EACH application.

Allergic reactions (itching, burning, redness) to permanent hair dyes, including Just For Men, can occur and in rare instances can be severe. A reaction can occur even though you had no reaction during previous usage. You must do this patch test on the inside bend of your elbow 48 hours ahead of EACH and EVERY use in order to minimize the risk of an allergic reaction. (This is an allergy test, not a color preview.)

1. WASH TEST AREA.

With mild soap and water, wash an area about the size of a quarter on the inside bend of your elbow. Pat dry.

2. MIX AND APPLY PRODUCT.

- Unscrew the caps from the Color Developer and the Color Base tubes.
- Mix small, equal parts of the Color Base and the Color Developer in the mixing tray with the plastic end of the brush.
- Tightly recap both tubes.
- Apply mixture with a cotton ball or swab to a test area the size of a quarter on the inside bend of your elbow. Allow to dry.

3. DO NOT WASH, COVER OR DISTURB TEST AREA FOR 48 HOURS.

Examine the test area during the next 48 hours. If you get no reaction on the unwashed patch test site after 48 hours, go ahead with full application of Just For Men.

NOTE: If at any time during the testing, you see redness or rash, or feel burning, itching or other irritation, you may be allergic. **STOP!!** Wash area immediately and keep it uncovered. You must not use Just For Men or any other haircoloring.

4. WHAT TO DO IF YOU HAVE A REACTION DURING OR WITHIN THE NEXT 48 HOURS AFTER COLORING YOUR HAIR.

IF DURING COLORING YOU EXPERIENCE:

- Any stinging, burning and/or rash, shampoo out immediately and discontinue use as this may be an indication of a more serious reaction. DO NOT color your hair again before seeking medical advice.
- Rapidly spreading skin rash, dizziness, faintness, difficulty breathing, shortness of breath, tightness of chest, hives or swelling to eyes/face, blistering of skin or scalp weeping - SEEK IMMEDIATE MEDICAL ATTENTION.

IF AFTER COLORING OR ON THE FOLLOWING DAYS YOU EXPERIENCE: problems such as skin itching, skin rash, swelling to eyes/face, blistering, skin or scalp weeping - SEEK IMMEDIATE MEDICAL ATTENTION.

Refunds: If any allergic reaction occurs, send the entire bottom flap of the package with the UPC code, your name, address and the price paid to:

Combe Incorporated, International Haircolor Specialists
1101 Westchester Avenue, White Plains, NY 10604

Questions or concerns: 1-800-431-2610

QUESTIONS MEN ASK

- Will it last longer if I leave it on longer than 5 minutes?**
No. The longer you leave it on the darker the color gets but it has no impact on how long it lasts.
- Is it really necessary to rinse and shampoo after application?**
Yes! Skipping this step leaves a residue on skin that may cause irritation.
- When should I apply it?**
Apply any time you like. Just don't wash or shower before applying.
- How many applications do I get per package?**
Usually up to 3. But you can get 4 or 5 applications for small areas or 1 complete application on a full beard, mustache and sideburns. Just For Men stays effective for 3 months after first opening the tubes.
- What if I use a different brand of haircoloring on my head hair?**
You may not get a good match. For best color results, use a matching shade of 5-minute Just For Men Shampoo-In Haircolor.
- Can I use this gel on my head hair?**
No. This formula was specially created for smaller areas of hair that are often resistant to colorant, including sideburns.
- Do I need a special shampoo?**
While you can use any mild shampoo, one specially made for color-treated hair will work best to keep color looking fresh and natural. Do not use bar soap.
- What about sun or swimming?**
Strong sunlight or chlorine used in pools can affect any haircoloring, so it's best to avoid them as much as possible.
- What if I've used a skin bleach, lightener or depilatory?**
Wait 2 weeks after you use these products before using Just For Men.
- What about using it on or next to relaxed or permed hair?**
If you have already used a hair relaxer or permanent on sideburns that you plan to color, wait at least 2 weeks before using Just For Men. If you plan to relax or perm your hair, do it at least 2 weeks before your next use of Just For Men.

CAUTION


- If you have ever experienced any allergic reaction following use of a haircoloring product, do not use this or any other haircoloring product.
- Always do the allergy patch test 48 hours before every application.
- Tattoos may increase your risk of allergy.
- Before use, carefully check the skin area(s) where Just For Men is to be applied for irritations, cuts, scratches or other unusual conditions. Do not use this or any other permanent haircoloring until your skin is in good condition. In case of a reaction while coloring hair, such as stinging, rash or burning sensation on the skin, shampoo out immediately and discontinue use.
- **IN RARE CASES, USE OF HAIR DYE HAS BEEN ASSOCIATED WITH SKIN DEPIGMENTATION (SKIN LIGHTENING OR LOSS OF SKIN COLOR), WHICH MAY BE TEMPORARY OR PERMANENT. IF YOU NOTICE ANY SKIN DEPIGMENTATION OR OTHER ALLERGIC REACTION SUCH AS DISCOMFORT OR SEVERE ITCHING, DISCONTINUE USE IMMEDIATELY.**
- **DO NOT USE THIS PRODUCT AT ALL IF YOU HAVE SKIN DEPIGMENTATION PROBLEMS SUCH AS WHITE PATCHES ON YOUR SKIN (A CONDITION CALLED VITILIGO) OR IF YOU HAVE A FAMILY HISTORY OF SKIN DEPIGMENTATION PROBLEMS, AS AN ALLERGIC REACTION MAY CAUSE TEMPORARY OR PERMANENT LOSS OF SKIN PIGMENT.**
- **DO NOT USE ON EYEBROWS OR EYELASHES;** to do so may cause blindness.
- Do not use on body hair.
- When possible, remove contact lenses before applying haircolor.
- If mixture gets in eyes, rinse immediately and thoroughly with cool water. If irritation persists, call a doctor.
- **KEEP ALL HAIRCOLORING PRODUCTS OUT OF REACH OF CHILDREN. DO NOT INGEST.**

PREPARATION

WHAT YOU NEED

- **TIMER, CLOCK OR WATCH**
- **OLD SHIRT**
(TO COVER YOU AGAINST STAINS)
- **OLD TOWELS**
(TO COVER COUNTERS TO PROTECT AGAINST STAINS)
- **DAMP PAPER TOWEL**
(TO WIPE SKIN IF HAIRCOLOR GETS ON IT)
- **MILD SHAMPOO**


IMPORTANT: WASH FACE AFTER APPLICATION, NOT BEFORE.



• Wearing gloves, squeeze a line from Color Base tube into the mixing tray on one side of the raised line.

• Squeeze an equal amount of Color Developer into the mixing tray on the other side of the raised line.

(NOTE: Avoid getting mix on clothing and other porous surfaces; permanent staining could occur. Protect clothing and surfaces with old towels or shirt. Wash spills immediately with soap and water. For resistant skin stains, use cold creme or peroxide.)




• Mix product with the plastic end of the brush until thoroughly blended.

• Wipe ends of tubes (to prevent staining). Replace caps to avoid exposure to air.

(NOTE: Once mixed, use immediately, and then discard excess product. Depending on the amount of gray hair, you may need a second application to cover gray completely.)

Remember to perform the allergy patch test 48 hours before each use.



• Apply quickly. Use brush to apply mix to DRY hair. DO NOT massage product in with your hands.

• Brush up and down **gently** to cover all hair evenly. Prepare more product as needed.

(NOTE: Save unmixed product for next use, but do not use after 3 months, to ensure highest level of effectiveness.)

- IMPORTANT: Time yourself carefully with TIMER, CLOCK or WATCH starting after application is completed. Waiting only 5 MINUTES or a bit less prevents color from going too dark.
- While waiting, thoroughly rinse and remove residue from brush, tray and gloves to prepare for next use.
- Rinse product off facial hair with warm water in the shower until water runs clear.
- Wash facial hair thoroughly in the shower with shampoo, not bar soap. Always rinse and shampoo in shower even if you color only a small portion of your hair. (A shampoo specially made for color-treated hair will work best to keep color looking fresh and natural.)
- Towel dry as usual.

LEA ESTAS INSTRUCCIONES ANTES DE APLICAR EL TINTE.



Bienvenido a Just For Men®. Nuestros productos están respaldados por más de tres décadas de investigación y han ofrecido excelentes resultados más de 50 millones de veces. Está a tan sólo 5 minutos de su propio look natural.

SENCILLAS INSTRUCCIONES PASO A PASO

Realice una sencilla **PRUEBA DE ALERGIA** 48 horas antes de CADA aplicación.

Los tintes de cabello permanentes, entre ellos Just For Men, pueden producir reacciones alérgicas (picor, ardor, enrojecimiento), que pueden llegar a ser graves en casos poco frecuentes. Puede producirse una reacción aunque no haya tenido ningún tipo de reacción anteriormente al usar el producto. Para minimizar el riesgo de una reacción alérgica, debe realizar esta prueba de alergia en la parte interna del brazo, a la altura del codo, 48 horas antes de CADA uso. (Esta es una prueba de alergia, no sirve para ver el color antes de usarlo.)

1. LAVE LA ZONA EN LA QUE VA A REALIZAR LA PRUEBA.

Lave con agua y jabón suave un área de piel del tamaño de una moneda de 25 centavos en la parte interna del brazo a la altura del codo. Seque suavemente con pequeños golpecitos.

2. MEZCLE Y APLIQUE EL PRODUCTO.

- Desenrosque las tapas de los tubos de "Color Developer" (Activador del color) y "Color Base" (Base de color).
- Mezcle partes pequeñas e iguales de ambos productos en la bandeja de mezclado con el extremo plástico del pincel.
- Vuelva a enroscar firmemente ambos tubos.
- Aplique la mezcla con un algodón en una zona de prueba de 2,5 cm en la parte interna del codo. Deje que se seque.

3. NO LAVE, CUBRA NI TOQUE EN EXCESO LA ZONA DE PRUEBA DURANTE 48 HORAS.

Examine la zona de prueba durante las 48 horas siguientes. Si no se produce ningún tipo de reacción en la zona de prueba sin lavar después de 48 horas, pase a realizar la aplicación normal de Just For Men.

NOTA: si en algún momento durante la prueba, observa enrojecimiento o sarpullido, siente ardor, picor u otro tipo de irritación, es posible que tenga alergia al producto. **¡SUSPENDA LA APLICACIÓN!** Lave inmediatamente la zona y manténgala al descubierto. No debe usar Just For Men ni ningún otro tinte para el cabello.

4. QUÉ DEBE HACER SI TIENE UNA REACCIÓN MIENTRAS SE TIÑE EL VELLO O DURANTE LAS 48 HORAS POSTERIORES A LA APLICACIÓN.

SI MIENTRAS SE TIÑE EL VELLO SIENTE:

- Si se produce comezón, ardor y/o sarpullido, enjuáguese inmediatamente y deje de usar el producto, ya que esto podría indicar una reacción más grave. NO se tiña el vello nuevamente sin antes consultar con el médico.
- Sarpullido de rápida diseminación, mareos, desmayos, dificultad para respirar, falta de aliento, opresión en el pecho, urticaria o hinchazón en los ojos/el rostro, ampollas en la piel o supuración del cuero cabelludo - OBTENGA ASISTENCIA MÉDICA DE INMEDIATO.

SI DESPUÉS DE TEÑIRSE O EN LOS DÍAS SIGUIENTES EXPERIMENTA: problemas como picazón en la piel, sarpullido, hinchazón en los ojos/el rostro, ampollas, supuración en la piel o el cuero cabelludo - OBTENGA ASISTENCIA MÉDICA DE INMEDIATO.

Reembolsos: si sufre una reacción alérgica, envíe la solapa inferior de la caja completa con el código universal del producto (UPC), su nombre, dirección y el precio pagado a:

Combe Incorporated, International Haircolor Specialists
1101 Westchester Avenue, White Plains, NY 10604

Preguntas o inquietudes: 1-800-431-2610

PREGUNTAS FRECUENTES DE LOS HOMBRES

- ¿El tinte va a durar más si lo dejo actuar durante más de 5 minutos?**
No. Cuanto más tiempo deje actuar el tinte, más se oscurecerá el color, pero eso no influye en su duración.
- ¿Es realmente necesario enjuagar y lavar el vello con champú después de aplicar el producto?**
¡Sí! Si se salta este paso quedará un resto en la piel que puede provocar irritación.
- ¿Cuándo debo aplicarlo?**
Aplicarlo en el momento que quiera pero no se lave el cabello ni se duche antes de aplicarlo.
- ¿Cuántas aplicaciones obtengo por paquete?**
Por lo general, hasta 3. Pero puede obtener también 4 ó 5 aplicaciones para zonas pequeñas o 1 aplicación completa para toda la barba, el bigote y las patillas. Just For Men conserva su eficacia durante 3 meses después de la primera apertura de los tubos.
- ¿Qué sucede si utilizo una marca de tinte diferente en el cabello?**
Puede ser que el color que obtenga no sea parecido. Para resultado óptimos de color, use el mismo tono de Just For Men Shampoo-In Haircolor que actúa en 5 minutos.
- ¿Puedo utilizar este gel en el cabello?**
No. Esta fórmula fue especialmente pensada para pequeñas zonas de vello que, a menudo, son resistentes a la coloración, incluidas las patillas.
- ¿Necesito un champú especial?**
Si bien puede utilizar cualquier champú suave, es recomendable que use uno que sea especial para cabello teñido, ya que mantendrá el color lozano y natural. No utilice jabón en pastilla.
- ¿Qué sucede con el sol o las piscinas?**
Los rayos fuertes del sol o el cloro que se utiliza en las piscinas pueden afectar a cualquier tipo de tinte. Lo mejor es evitarlos al máximo.
- ¿Qué sucede si ya he utilizado en la piel un blanqueador, aclarador o depilatorio?**
Espere 2 semanas después de haber usado estos productos antes de aplicar Just For Men.
- ¿Qué sucede si lo utilizo cerca de o en cabellos alisados o con permanente?**
Si ya ha utilizado una crema alisadora o para permanente en las patillas que piensa teñir, espere al menos 2 semanas antes de usar Just For Men. Si tiene pensado alisar su cabello o hacerse la permanente, hágalo al menos 2 semanas antes de utilizar Just For Men.



ADVERTENCIA

- Si ha experimentado algún tipo de reacción alérgica después de utilizar tintes, no use éste ni ningún otro tinte para el cabello.
- Realice siempre la prueba de alergia 48 horas antes de cada aplicación.
- Los tatuajes pueden aumentar el riesgo de alergia.
- Antes de su aplicación, compruebe con atención que las zonas de la piel en las que se va a aplicar Just For Men no presenten irritaciones, cortes, rasguños ni ninguna otra anomalía. No utilice este ni ningún otro tinte permanente hasta que su piel se encuentre en buenas condiciones.
- **EN CASOS POCO FRECUENTES, EL USO DE TINTES SE HA ASOCIADO CON LA DESPIGMENTACIÓN DE LA PIEL (ACLARADO DE LA PIEL O PÉRDIDA DEL COLOR DE LA PIEL), QUE PUEDE SER TRANSITORIO O DEFINITIVO. SI OBSERVA DESPIGMENTACIÓN DE LA PIEL U OTRA REACCIÓN ALÉRGICA, TAL COMO MOLESTIAS O PICAZÓN INTENSA, SUSPENDA EL USO INMEDIATAMENTE.**
- **NO UTILICE ESTE PRODUCTO SI TIENE PROBLEMAS DE DESPIGMENTACIÓN DE LA PIEL COMO MANCHAS BLANCAS EN LA PIEL (UN TRASTORNO LLAMADO VITÍLIGO) O SI TIENE ANTECEDENTES FAMILIARES DE PROBLEMAS DE DESPIGMENTACIÓN DE LA PIEL, YA QUE UNA REACCIÓN ALÉRGICA PUEDE CAUSAR LA PÉRDIDA TRANSITORIA O DEFINITIVA DE LOS PIGMENTOS DE LA PIEL.**
- **NO UTILICE EN CEJAS O PESTAÑAS;** esto puede causar ceguera.
- No utilice en el vello corporal.
- Cuando sea posible, quítese los lentes de contacto antes de aplicarse el tinte.
- Si la mezcla entra en contacto con los ojos, enjuague a fondo e inmediatamente con abundante agua fría. Si la irritación continúa, llame a un médico.
- **MANTENGA TODOS LOS TINTES FUERA DEL ALCANCE DE LOS NIÑOS. NO INGERIR.**

PREPARACIÓN

- ### LO QUE NECESITA
- **CRONÓMETRO O RELOJ**
 - **UNA CAMISA VIEJAS** (PARA NO MANCHARSE LA ROPA)
 - **TOALLAS VIEJAS** (PARA NO MANCHAR LA ZONA DE TRABAJO)
 - **TOALLA DE PAPEL HÚMEDA** (PARA LIMPIAR LA PIEL SI EL TINTE ENTRA EN CONTACTO CON ELLA)
 - **CHAMPÚ SUAVE**
-
- IMPORTANTE: LAVE LA CARA DESPUÉS DE APLICACIÓN, NO ANTES.**

PREPARACIÓN

-  Con los guantes puestos, ponga una línea del tubo "Color Base" (Base de color) en la bandeja de mezclado, a un lado de la línea en relieve.
 -  Mezcle por completo el producto con el extremo de plástico del pincel.
- Limpie los extremos de los tubos (para evitar manchas de tinte). Tape nuevamente para evitar la exposición al aire.
- Ponga una cantidad idéntica de "Color Developer" (Activador del color) en la bandeja de mezclado, al otro lado de la línea en relieve.
- (NOTA: evite que la mezcla entre en contacto con la ropa u otras superficies porosas ya que se pueden decolorar en forma definitiva. Proteja la ropa y las superficies de trabajo con una camisa o toallas viejas. Lave inmediatamente con agua y jabón si se derrama el producto. Para eliminar las manchas difíciles en la piel, utilice crema limpiadora o peróxido.)

APLICACIÓN

-  Aplique rápidamente. Utilice el pincel para aplicar la mezcla en el vello SECO. NO masajee el producto con las manos.
 -  Pase el pincel suavemente de arriba hacia abajo para cubrir todo el vello de forma homogénea. Prepare más producto si es necesario.
- (NOTA: guarde el producto que no haya mezclado para usar en el futuro, pero no lo utilice después de 3 meses, para asegurar así un nivel óptimo de efectividad.)

-  Enjuague el producto del vello facial con agua tibia en la ducha hasta que el agua salga limpia.
-  Lave el vello facial cuidadosamente en la ducha con champú, no con jabón en pastilla. Enjuague y lave siempre el vello con champú en la ducha aun cuando tiña sólo una pequeña porción de vello. (Un champú especial para cabello teñido dará mejores resultados y mantendrá el color lozano y natural.)
-  Seque con toalla como de costumbre.

No olvide realizar la prueba de alergia 48 horas antes de cada uso.